

個人利用(木・金)のご案内





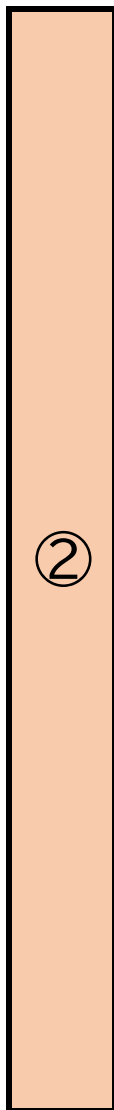
■ 第1体育室レイアウト ■

一般利用

【バドミントン】

防球ネット

【卓球】






出入口

個人利用(月・火・土・日)のご案内

■ 第2体育室レイアウト ■

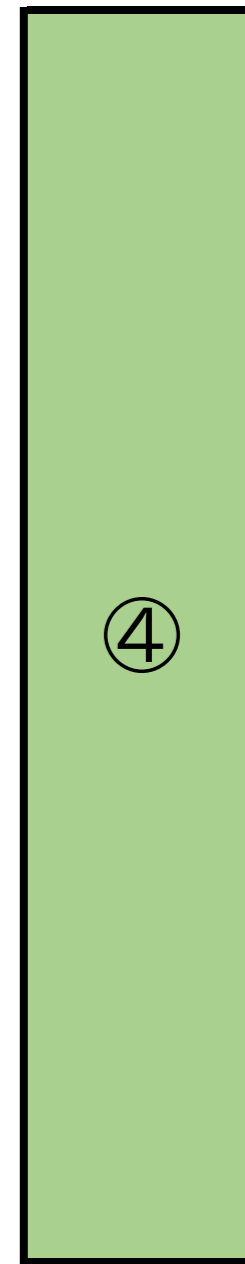
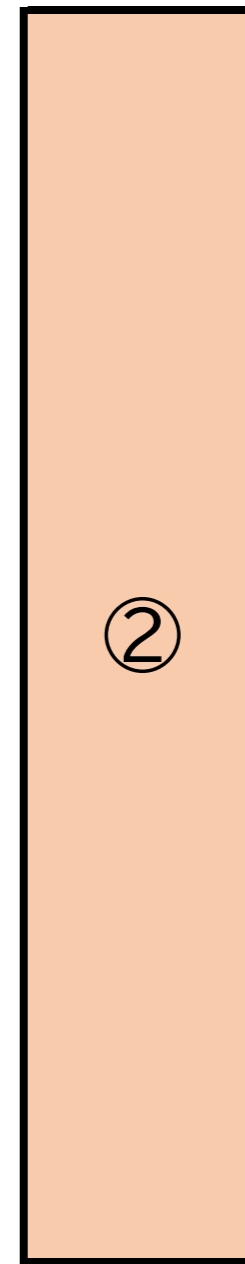



【卓球】



防球ネット



【バドミントン】

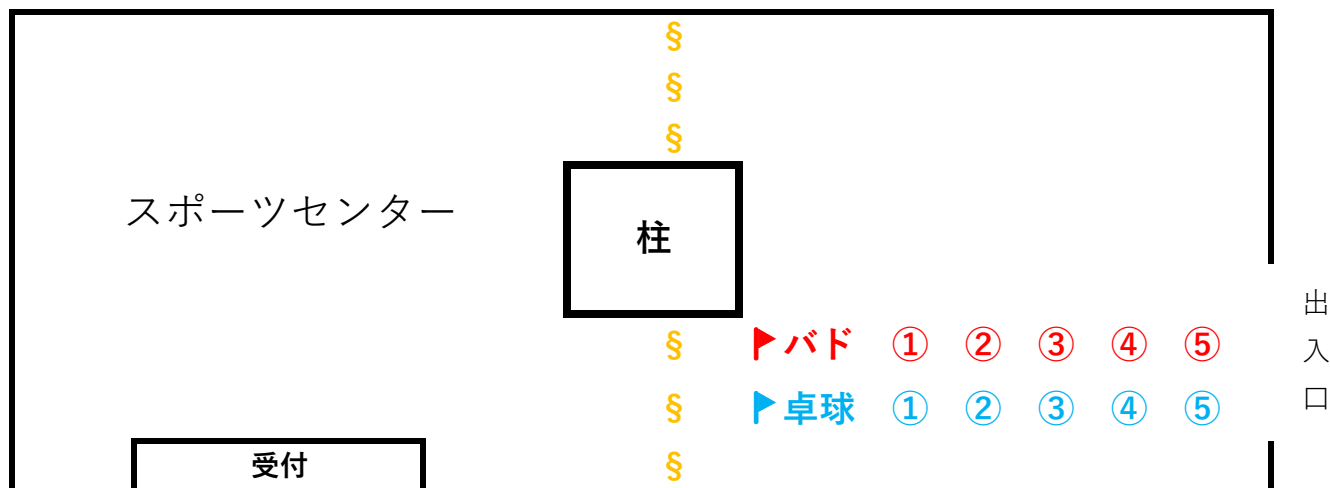


出入口

【体育室個人利用受付の流れ】A区分（9:00～11:00）

①AM8:30 正面入り口オープン

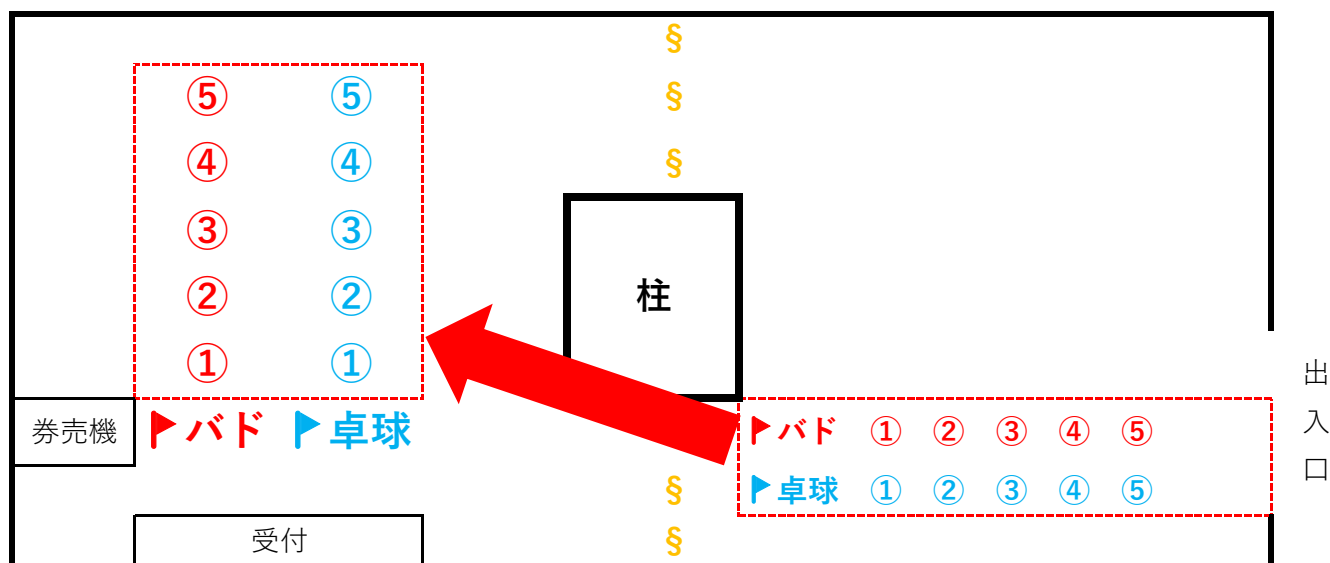
1階共有スペース（チェーンの手前）の下記位置に、**代表者のみ並ぶ。**



A区分（9:00～11:00）のみ、利用の30分前に受付カードを受け取る。

※それぞれ5グループが並んだ時点で受付終了となります。

②AM8:45 スポーツセンターオープン



③AM8:55 受付をして、時間になったら利用開始

1グループごと消毒セットを渡します。適切な距離を保ちながら利用を開始してください。

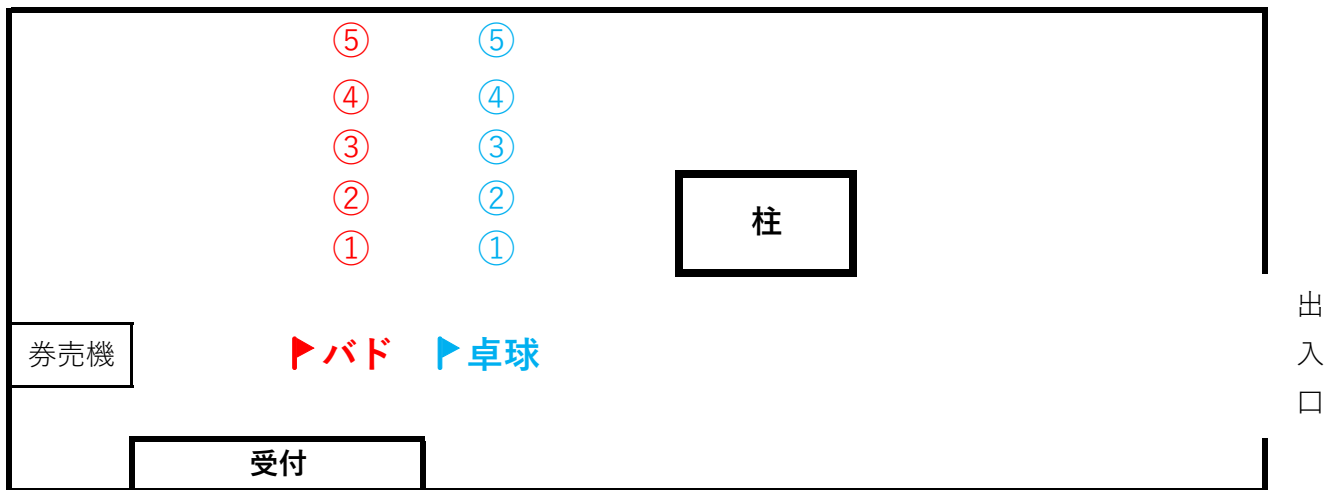
【体育室個人利用受付の流れ】B区分(11:00～)以降

①利用開始20分前に指定場所に整列

受付の前のスペースに目印のポールを立てますので、時間になったら整列してください。

先着5グループ（各代表者）に受付カードを配ります。

番号を呼ばれるまでにチケットを購入し、指定の場所で待機してください。



②利用開始5分前に受付をして、時間になったら利用開始

1グループごと消毒セットを渡します。適切な距離を保ちながら利用を開始してください。

《利用のお願い》

- ・各グループに消毒セットをお渡しします。利用された台やベンチの消毒にご協力をお願いいたします。
- ・時間内に消毒と清掃が完了されるよう、プレー時間にご配慮ください。
- ・貴重品の管理は、貴重品ロッカーに入れるなどご自身での管理をお願いいたします。